



Cómo hablarle a Artemisa (chuleta rápida)

Artemisa te **escucha y responde por voz**. No tienes que escribir: solo habla con naturalidad. Aquí tienes frases listas para empezar.

Para practicar (dilo tal cual)

- **Conversar:** simplemente saluda y habla — *"Hola, ¿cómo estás?"*
- **Listening (escucha):** *"Vamos a estudiar listening"*
- **Leer:** *"Vamos a leer"*
- **Escribir:** *"Vamos a escribir"*
- **Ejercicios:** *"Hagamos ejercicios"*
- **Tarjetas (repaso):** *"Vamos a estudiar tarjetas"*
- **Objetos:** *"Estudemos objetos"* (te preguntará la categoría)
- **Vocales:** *"Practiquemos vocales"*
- **Números:** *"Practiquemos números"*
- **Colores:** *"Practiquemos colores"*

Para practicar gramática (Artemisa te explica hablando)







- *"Practiquemos pronombres"*
- *"Practiquemos el verbo to be"*
- *"Practiquemos los posesivos"*
- *"Practiquemos el presente" / "el presente continuo"*
- *"Practiquemos el pasado" / "el futuro" / "el condicional"*
- *"Practiquemos a vs an" / "los plurales"*
- *"Practiquemos comparativos" / "preposiciones"*
- *"Practiquemos there is there are"*
- *"Practiquemos adjetivos" / "adverbios" / "los verbos modales"*

Trucos

- **Habla en inglés** y Artemisa te responde en inglés (modo espejo).
- **¿No sabes una palabra?** Pregunta: *"¿cómo se dice [palabra]?"* y te la dice en inglés.
- **Salir de una práctica:** di *"salir"*, *"otro tema"* o *"ya gracias"*.

- **Repetir más lento:** toca el botón ▶ en la burbuja de Artemisa.

Botones de arriba

 nivel ·  progreso ·  arcade (mapa de mundos) ·  traductor en vivo ·  chuleta de comandos (esta lista también está dentro de la app!) ·  ajustes

Consejo: empieza con una conversación corta y luego pide una práctica. ¡Habla sin miedo, para eso está Artemisa!

